



1. Úvodní slovo představenstva

Vážení akcionáři, vážení obchodní přátelé,

již pátým rokem Vám předkládáme výroční zprávu o stavu a činnosti společnosti FIXUM a.s..

Stejně jako předešlé roky, tak rok 2002 považujeme z hlediska podnikatelských aktivit naší společnosti za rok úspěšný.

Podařilo se nám udržet a dále rozšiřovat portfolio spravovaných klientů, posílit a zkvalitnit oblast obchodní činnosti, likvidačního servisu a dalších aktivit souvisejících s naší podnikatelskou činností.

Snažíme se maximálně vyhovět přáním a požadavkům našich současných i budoucích klientů. Jsme přesvědčeni, že se nám naše předpoklady a plány, které jsme si stanovili jako prioritní pro rok 2002, podařilo z velké části naplnit.

Všem našim klientům děkujeme za jejich důvěru, většině pojistitelů za jejich profesionální a vstřícný přístup při řešení společných problémů a zaměstnancům a smluvním partnerům za jejich každodenní mravní práci, bez které si nelze vůbec představit činnost naší makléřské společnosti.

Představenstvo společnosti FIXUM a.s.



2. Profil společnosti

► Údaje o společnosti

Obchodní jméno:	FIXUM a.s.
Sídlo společnosti:	Novinářská 1113/3 709 00 Ostrava - Mariánské Hory Zápis u Krajského obchodního soudu v Ostravě dne 14. 1. 1998, oddílu B, vložce 1818
Založení společnosti:	ustanovující valná hromada se konala dne 8. 12. 1997 v Olomouci
Předmět podnikání:	<ul style="list-style-type: none">- zprostředkovatelská činnost- činnost podnikatelských, finančních, organizačních a ekonomických poradců- činnost technických poradců v oblasti posuzování škod na majetku- služby v oblasti administrativní správy a služby organizačně hospodářské povahy u fyzických a právnických osob
Zahájení obchodní činnosti:	únor 1998
Registrace pojišťovacího makléře vydaná MF ČR:	11. 5. 2000
Základní jmění společnosti:	1.020.000,- Kč
Složení základního jmění:	102 ks akcií v nominální hodnotě 10.000,- Kč

Nejvyšší orgán společnosti, valná hromada akcionářů se konala dne 7. 12. 2002 a schválila účetní uzávěrku za rok 2001 bez výhrad.

► Statutární orgány

Představenstvo

Petr Malík, předseda představenstva
Lenka Stratilová, člen představenstva
Ing. Milan Samek, člen představenstva

Dozorčí rada

Mgr. Monika Klapková
Ing. Rudolf Kmeco
Ing. Michal Mikuš



3. Rozsah činnosti společnosti

► Hodnocení roku 2002

V roce 2002 jsme se snažili naplnit nejen představy, přání a úkoly akcionářů, ale také maximálně uspokojit potřeby našich klientů.

Z hlediska obchodních aktivit se nám podařilo zvýšit počet spravovaných klientů z 6.858 na 7.028 a počet pojistných smluv z 10.866 na 11.245. Celkový předpis proplacených finančních prostředků z přijatého pojistného a leasingových obchodů stoupl z 128.529.970,- Kč na 155.117.351,- Kč, což činí nárůst 17% oproti roku 2001. Celková výše spravovaného kmene společnosti je 170.629.086,- Kč. Roční tržby stouply z 17.526.678,- Kč v roce 2001 na 21.249.000,- Kč v roce 2002. Hospodářský zisk před zdaněním se zvýšil z 976.000,- Kč v předcházejícím období na 1.567.000,- Kč v roce 2002. Tento růstový trend z minulých let se nám podařilo udržet s minimálním nárůstem jak zaměstnanců, tak smluvních partnerů. Počet zaměstnanců stoupl z 22 na 23 a počet smluvních partnerů z 24 na 27.

V oblasti likvidační služby se výrazně zvýšil počet registrovaných pojistných událostí. Tento stav byl dán jednak z důvodů záplav a povodní, ale také tím, že v našem portfoliu spravujeme několik desítek velkých rámcových smluv, z kterých vznikají dílčí pojistné události. Většinu škod se nám podařilo v součinnosti s klienty a pojišťovnami vyřešit ve velmi krátké době. Existují však čtyři pojistné události, které z časového hlediska výrazně překračují rámec běžných likvidačních standardů. Jedná se o pojistné události, jejichž likvidace vyžaduje složité právní a znalecké rozbor, které musíme při jednání s pojistiteli předkládat a následně obhajovat. Věříme, že se nám společným úsilím podaří tyto pojistné události dořešit ke spokojenosti našich klientů.

Při vytváření nových poboček jsme v roce 2002 nevykázali tak dynamický nárůst jako v minulých letech. Podařilo se nám zřídit a stabilizovat pobočku v Bruntále, čímž stoupl počet aktivních poboček naší společnosti z 9 na 10. Jako již tradičně z počtu 10-ti poboček zůstávají jako kmenové 3, ostatní pobočky spolupracují na smluvní bázi.

Na základě požadavků našich klientů jsme ke dni 25. 7. 2002 rozšířili podnikatelskou činnost naší společnosti o následující předmět podnikání:

- činnost technických poradců v oblasti posuzování škod na majetku
- činnost podnikatelských, finančních, organizačních a ekonomických poradců
- služby v oblasti administrativní správy a služby organizačně hospodářské povahy u fyzických a právnických osob

Srovnávací tabulka let 1998-2002	1998	1999	2000	2001	2002
počet smluv	4 120	5 402	7 260	10 866	11 245
počet klientů	3 800	4 152	4 563	6 858	7 028
výše celkového kmene	29 238 000	69 080 000	95 964 000	141 382 967	170 629 086
skutečně proplacené poj.	26 580 000	62 800 000	87 240 000	128 529 970	155 117 351
skutečné tržby	3 978 000	9 420 000	13 086 000	17 614 128	21 249 007
zisk/ztráta před zdaněním	-26 959	53 480	443 450	975 471	1 566 935
počet spolupracujících pojišťoven	27	27	22	22	21
počet leasingových společností		5	6	8	8



► Rozvoj společnosti a strategie vývoje pro rok 2003

Strategický rozvoj naší společnosti je dán jednak obecnými pravidly podnikání, jednak provozními potřebami, které vyplývají z každodenní činnosti.

V oblasti obchodní strategie je našim prvořadým cílem zvýšení počtu servisovaných klientů a zvýšení celkové výše spravovaného kmene společnosti na 200.000.000,- Kč.

Dále bychom rádi rozšířili síť poboček naší společnosti na území celých Čech s prioritním zaměřením na Plzeňský kraj, Jihočeský kraj a Středočeský kraj.

Z hlediska ekonomického je pro naši společnost důležité udržet stoupající tendenci míry zisku, a to na úrovni minimálně 15-ti až 20-ti procent oproti roku 2002.

S tímto úkolem je úzce spjato řízení a důsledná kontrola vynakládaných prostředků a jejich optimalizace dle potřeb naší společnosti. Záměrně zde nehovoříme o jejich snižování, ale o optimalizaci, protože se vstupem České republiky do Evropské unie se náklady na provozování činnosti „pojišťovacího makléře“ zvýší. Tento fakt je dán novými legislativními úpravami a podmínkami, které na jednu stranu naši práci ztíží, ale na druhou stranu dojde k ještě většímu zkvalitnění práce „pojišťovacích makléřů“.

Na základě těchto skutečností předpokládáme, že zvyšování míry zisku budeme realizovat zvýšením přijatého pojistného, které naše společnost spravuje. Zvýšení spravovaného pojistného chceme dosáhnout rozšířením počtu klientů, kterým naše společnost poskytuje servis.

Po provozní stránce se naše společnost důsledně připravuje a i nadále bude připravovat na vstup České republiky do Evropské unie. V této souvislosti, ale také v souvislosti s narůstajícím počtem klientů, spravovaného pojistného majetku, výší spravovaného pojistného a s tím úměrně se zvyšujícím počtem pojistných událostí, chceme vytvořit zcela nový informační systém naší společnosti tzv. CIS II.

Tento nový software bychom rádi vyvinuli a otestovali v průběhu roku 2003 a jeho konečné spuštění plánujeme 1.1.2004.

Věříme, že se nám společným úsilím podaří stanovených cílů dosáhnout, upevnit a posílit pozici naší společnosti na pojistném trhu.

Vedení společnosti FIXUM a.s.



4. Vybrané ukazatele

Kmenové pobočky

- ◆ Ostrava
- ◆ Opava
- ◆ Olomouc

Smluvní pobočky

- ◆ Kopřivnice
- ◆ Kroměříž
- ◆ Pardubice
- ◆ Rožnov
- ◆ Zábřeh
- ◆ Zlín
- ◆ Bruntál

Počet zaměstnanců: 23
Počet smluvních partnerů: 27

Počet smluv pojistných v oblasti pojištění průmyslu, podnikatelů a zemědělců 9.628
Počet smluv leasingových 52
Počet smluv občanských produktů (pojištění, stavební spoření) 1.565
Počet klientů 7.028
Počet spolupracujících pojišťoven 21
Počet spolupracujících leasingových společností 8
Počet ostatních smluvních partnerů (stavební spoření, penzijní fondy, likvidace) 10

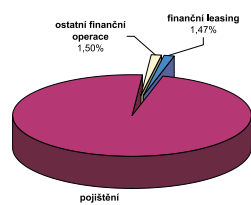
Tržby společnosti: 21.249.000,- Kč
z toho:
- tržby leasingových plateb a jiných finančních operací 309.000,- Kč
- tržby pojistného 20.940.000,- Kč

Výše spravovaného kmene 170.629.000,- Kč
Výše skutečně proplaceného kmene 155.117.000,- Kč
Proplacenost 90 %

Celková výše spravovaného portfolia činí 170.629.000,- Kč.

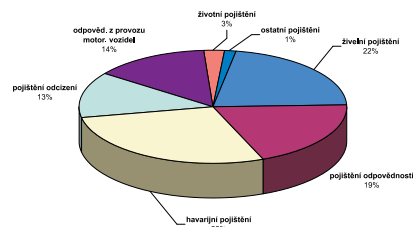
Spravované portfolio

finanční leasing 1,47 %
pojištění 97,03 %
ostatní finanční operace 1,50 %



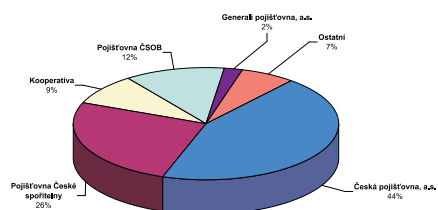
Struktura rizik v oblasti pojištění

živelní pojištění 21,6 %
pojištění odpovědnosti 19,4 %
havarijní pojištění 28,2 %
pojištění odcizení 13,1 %
odpověd. z provozu motor. vozidel 13,8 %
životní pojištění 2,5 %
ostatní pojištění 1,4 %



Rozložení kmene dle pojišťoven

Česká pojišťovna, a.s. 44,3 %
Pojišťovna České spořitelny 25,7 %
Kooperativa 8,9 %
Pojišťovna ČSOB 12,2 %
Generali pojišťovna, a.s. 2,1 %
ostatní 6,8 %





5. Rozvaha v plném rozsahu

označ.	text	řádek	brutto	korekce	netto	netto MIN
	AKTIVA CELKEM	1	16 520	-1 389	15 131	9 937
A.	Pohledávky za upsany vlastní kapitál	2	0	0	0	0
B.	Stálá aktiva	3	1 708	-1 389	319	30
B.I.	Dlouhodobý nehmotný majetek	4	86	-65	21	0
1.	Zřizovací výdaje	5	0	0	0	0
2.	Nehmotné výsledky výzkumu a vývoje	6	0	0	0	0
3.	Software	7	86	-65	21	0
4.	Ocenitelná práva	8	0	0	0	0
5.	Jiný dlouhodobý nehmotný majetek	9	0	0	0	0
6.	Nedokončený dlouhodobý nehmotný majetek	10	0	0	0	0
7.	Poskytnuté zálohy na DNM	11	0	0	0	0
B.II.	Dlouhodobý hmotný majetek	12	1 622	-1 324	298	30
1.	Pozemky	13	0	0	0	0
2.	Stavby	14	0	0	0	0
3.	Samostatné movité věci a soubory movitých věcí	15	1 622	-1 324	298	30
4.	Pěstitelské celky trvalých porostů	16	0	0	0	0
5.	Základní stádo a tažná zvířata	17	0	0	0	0
6.	Jiný dlouhodobý hmotný majetek	18	0	0	0	0
7.	Nedokončený dlouhodobý hmotný majetek	19	0	0	0	0
8.	Poskytnuté zálohy na DHM	20	0	0	0	0
9.	Opravná položka k nabytému majetku	21	0	0	0	0
B.III.	Dlouhodobý finanční majetek	22	0	0	0	0
1.	Podílové cenné p. a vklady v pod. s roz. vlivem	23	0	0	0	0
2.	Podílové cenné p. a vklady v pod. s pods. vlivem	24	0	0	0	0
3.	Ostatní dlouhodobý finanční majetek	25	0	0	0	0
4.	Půjčky podnikům ve skupině	26	0	0	0	0
5.	Jiný finanční majetek	27	0	0	0	0
6.	Nedokončený dlouhodobý finanční majetek	28	0	0	0	0
7.	Poskytnuté zálohy na dlouhodobý finanční majetek	29	0	0	0	0
C.	Oběžná aktiva	30	14 503	0	14 503	9 471
C.I.	Zásoby	31	0	0	0	0
1.	Materiál	32	0	0	0	0
2.	Nedokončená výroba a polotovary	33	0	0	0	0
3.	Výrobky	34	0	0	0	0
4.	Zvířata	35	0	0	0	0
5.	Zboží	36	0	0	0	0
6.	Poskytnuté zálohy na zásoby	37	0	0	0	0
C.II.	Dlouhodobé pohledávky	38	12	0	12	8
1.	Pohledávky z obchodního styku	39	12	0	12	8
2.	Pohledávky ke společníkům a sdružení	40	0	0	0	0
3.	Pohledávky v podnicích s rozhodujícím vlivem	41	0	0	0	0
4.	Pohledávky v podnicích s podstatným vlivem	42	0	0	0	0
5.	Jiné pohledávky	43	0	0	0	0
C.III.	Krátkodobé pohledávky	44	89	0	89	223
1.	Pohledávky z obchodního styku	45	39	0	39	124
2.	Pohledávky ke společníkům a sdružení	46	0	0	0	0
3.	Sociální zabezpečení	47	0	0	0	0
4.	Stát-daňové pohledávky	48	0	0	0	0
5.	Pohledávky v podnicích s rozhodujícím vlivem	49	0	0	0	0
6.	Pohledávky v podnicích s podstatným vlivem	50	0	0	0	0
7.	Jiné pohledávky	51	50	0	50	75
C.IV.	Finanční majetek	52	14 402	0	14 402	9 240
1.	Peníze	53	5 241	0	5 241	8 485
2.	Účty v bankách	54	9 161	0	9 161	755
3.	Krátkodobý finanční majetek	55	0	0	0	0
4.	Nedokončený krátkodobý finanční majetek	56	0	0	0	0
D.	Ostatní aktiva-přechodné účty aktiv	57	309	0	309	436
D.I.	Časové rozlišení	58	309	0	309	436
1.	Náklady příštích období	59	54	0	54	68
2.	Příjmy příštích období	60	255	0	255	368
D.II.	Dohadné účty aktivní	61	0	0	0	0



označ.	text	řádek		
	PASIVA CELKEM	62	15 131	9 937
A.	Vlastní kapitál	63	3 005	1 950
A.I.	Základní kapitál	64	1 020	1 020
1.	Základní kapitál	65	1 020	1 020
2.	Vlastní akcie a vlastní obchodní podíly	66	0	0
3.	Změny základního kapitálu	67	0	0
A.II.	Kapitálové fondy	68	0	0
1.	Emisní ažio	69	0	0
2.	Ostatní kapitálové fondy	70	0	0
3.	Oceňovací rozdíly z přecenění majetku a závazků	71	0	0
4.	Oceňovací rozdíly z kapitálových účastí	72	0	0
A.III.	Fondy ze zisku	73	50	18
1.	Zákonný rezervní fond	74	50	18
2.	Nedělitelný fond	75	0	0
3.	Statutární a ostatní fondy	76	0	0
A.IV.	Hospodářský výsledek minulých let	77	880	269
1.	Nerozdělený zisk minulých let	78	880	269
2.	Neuhrazená ztráta minulých let	79	0	0
A.V.	Výsledek hospodaření	80	1 055	643
B.	Cizí zdroje	81	10 610	6 840
B.I.	Rezervy	82	0	0
1.	Rezervy zákonné	83	0	0
2.	Rezerva na daň z příjmů	84	0	0
3.	Ostatní rezervy	85	0	0
4.	Odložený daňový závazek (pohledávka)	86	0	0
B.II.	Dlouhodobé závazky	87	0	0
1.	Závazky k podnikům s rozhodujícím vlivem	88	0	0
2.	Závazky k podnikům s podstatným vlivem	89	0	0
3.	Dlouhodobé přijaté zálohy	90	0	0
4.	Emitované dluhopisy	91	0	0
5.	Dlouhodobé směny k úhradě	92	0	0
6.	Jiné dlouhodobé závazky	93	0	0
B.III.	Krátkodobé závazky	94	10 610	6 840
1.	Závazky z obchodního styku	95	464	935
2.	Závazky ke společníkům a sdružení	96	0	20
3.	Závazky k zaměstnancům	97	420	275
4.	Závazky ze sociálního zabezpečení	98	133	97
5.	Stát-daňové závazky a dotace	99	316	287
6.	Závazky k podnikům s rozhodujícím vlivem	100	0	0
7.	Závazky k podnikům s podstatným vlivem	101	0	0
8.	Jiné závazky	102	9 277	5 228
B.IV.	Bankovní úvěry a výpomoci	103	0	0
1.	Bankovní úvěry dlouhodobé	104	0	0
2.	Běžné bankovní úvěry	105	0	0
3.	Krátkodobé finanční výpomoci	106	0	0
C.	Ostatní pasiva-přechodné účty pasiv	107	1 516	1 147
C.I.	Časové rozlišení	108	1 491	1 088
1.	Výdaje příštích období	109	875	767
2.	Výnosy příštích období	110	616	321
C.II.	Dohadné účty pasivní	111	25	59



6. Výkaz zisku a ztráty v plném rozsahu

označ.	text	řádek	částka	částka MIN
I.	Tržby za prodej zboží	1	0	0
A.	Náklady vynaložené na prodané zboží	2	0	0
+	Obchodní marže	3	0	0
II.	Výkony	4	21 249	17 614
1.	Tržby za prodej vlastních výrobků a služeb	5	21 249	17 614
2.	Změna stavu vnitropodnikových zásob	6	0	0
3.	Aktivace	7	0	0
B.	Výkonová spotřeba	8	14 803	12 933
1.	Spotřeba materiálu a energie	9	477	399
2.	Služby	10	14 326	12 534
+	Přidaná hodnota	11	6 446	4 681
C.	Osobní náklady	12	4 625	3 503
D.	Daně a poplatky	13	31	30
III.	Jiné provozní výnosy	14	57	180
E.	Jiné provozní náklady	15	196	85
F.	Odpisy nehmotného a hmotného majetku	16	205	442
IV.	Zúčtování rezerv a čas. rozlišení prov. výnosů	17	0	0
G.	Tvorba rezerv a čas. rozlišení prov. nákladů	18	0	0
V.	Zúčtování opravných položek do prov. výnosů	19	0	0
H.	Zúčtování opravných položek do prov. nákladů	20	0	0
VI.	Převod provozních výnosů	21	0	0
I.	Převod provozních nákladů	22	0	0
*	Provozní výsledek hospodaření	23	1 446	922
VII.	Finanční výnosy	24	21	0
J.	Finanční náklady	25	74	52
VIII.	Zúčtování rezerv do finančních výnosů	26	0	0
K.	Tvorba rezerv na finanční náklady	27	0	0
IX.	Zúčtování opravných položek do fin. výnosů	28	0	0
L.	Zúčtování opravných položek do fin. nákladů	29	0	0
X.	Převod finančních výnosů	30	0	0
M.	Převod finančních nákladů	31	0	0
*	Finanční výsledek hospodaření	32	121	133
N.	Daň z příjmů za běžnou činnost	33	512	333
1.	- splatná	34	512	333
2.	- odložená	35	0	0
**	Výsledek hospodaření za běžnou činnost	36	1 055	722
XI.	Mimořádné výnosy	37	0	79
O.	Mimořádné náklady	38	0	0
P.	Daň z příjmů z mimořádné činnosti	39	0	0
1.	- splatná	40	0	0
2.	- odložená	41	0	0
*	Mimořádný výsledek hospodaření	42	0	-79
R.	Převod podílu na hosp. výsledku společníkům	43	0	0
***	Výsledek hospodaření za účetní období	44	1 055	643
	Výsledek hospodaření před zdaněním	45	1 567	976



7. Přehled o peněžních tocích

označ.	text	netto
P.	Stav peněžních prostředků a peněžních ekvivalentů na začátku období	9 240
Peněžní toky z hlavní výdělečné činnosti		
Z.	Účetní zisk nebo ztráta z běžné činnosti před zdaněním	1 567
A.1.	Úpravy o nepeněžní operace	31
A.1.1.	Odpisy stálých aktiv (+)	205
A.1.2.	Změna stavu opravných položek, rezerv, přechodných účtů aktiv a pasív, kurz. rozdílů (+/-)	497
A.1.3.	Zisk (ztráta) z prodeje stálých aktiv (-/+)	0
A.1.4.	Výnosy z dividend a podílu na zisku (-)	0
A.1.5.	Vyúčtované nákladové úroky (+) a vyúčtované výnosové úroky (-)	-174
A.*	Čistý peněžní tok z provozní činnosti před A.2 až A.6	1 598
A.2.	Změna potřeby pracovního kapitálu	4 445
A.2.1.	Změna stavu pohledávek z provozní činnosti (+/-)	289
A.2.2.	Změna stavu krátkodobých závazků z provozní činnosti (+/-)	4 156
A.2.3.	Změna stavu zásob (+/-)	0
A.**	Čistý peněžní tok z provozní činnosti před zdaněním a mimořád. položkami	6 043
A.3.	Výdaje z plateb úroků s výjimkou kapitalizovaných úroků (-)	0
A.4.	Přijaté úroky (+)	174
A.5.	Zaplacená daň z příjmů za běžnou činnost a za doměrky daně za min. období (-)	-476
A.6.	Příjmy a výdaje spojené s mimořádnými účetními případy (+/-)	0
A.***	Čistý peněžní tok z provozní činnosti	5 741
Peněžní toky z investiční činnosti		
B.1.	Výdaje spojené s pořízením stálých aktiv (-)	-559
B.2.	Příjmy z prodeje stálých aktiv (+)	0
B.3.	Půjčky a úvěry spřízněným osobám (-)	-20
B.***	Čistý peněžní tok vztahující se k investiční činnosti	-579
Peněžní toky z finanční činnosti		
C.1.	Změna stavu dlouhodobých závazků, popř. krátkodobých závazků (+/-)	0
C.2.	Dopady změn vlastního jmění na peněžní prostředky	0
C.2.1.	Zvýšení peň. prostřed. z titulu zvýšení zákl. jmění, event. rezervního fondu (+)	0
C.2.2.	Vyplacení podílu na vlastním jmění společníkům (-)	0
C.2.3.	Peněžní dary a dotace do vlastního jmění a další vklady společ. a akcionářů (+)	0
C.2.4.	Úhrada ztráty společníky (+)	0
C.2.5.	Příme platby na vrub fondů (-)	0
C.2.6.	Vyplacené dividendy nebo podíly na zisku včetně zaplacené srážkové daně (-)	0
C.3.	Přijaté dividendy a podíly na zisku (+)	0
C.***	Čistý peněžní tok vztahující se k finanční činnosti	0
F.	Čisté zvýšení, resp. snížení peněžních prostředků	5 162
R.	Stav peněžních prostředků na konci období	14 402



8. Zpráva auditora pro akcionáře

► Zpráva auditora pro akcionáře společnosti FIXUM a.s.

Provedli jsme audit přiložené účetní závěrky společnosti FIXUM a.s. se sídlem Novinářská 1113/3, Ostrava - Mariánské Hory, PSČ 709 00, k 31. prosinci 2002.

Představenstvo společnosti je odpovědno za sestavení účetní závěrky a vedení účetnictví tak, aby bylo úplné, průkazné a správné v souladu s platnými zákony a předpisy. Naší úlohou je vyjádřit názor na tuto účetní závěrku jako celek, na základě provedeného auditu.

Audit jsme provedli v souladu se zákonem o auditorech a auditorskými směrnicemi vydanými Komorou auditorů České republiky. Tyto směrnice požadují, aby byl audit naplánován a proveden tak, aby auditor získal přiměřenou jistotu, že účetní závěrka neobsahuje významné nesprávnosti. Audit zahrnuje výběrovým způsobem provedené ověření úplnosti a průkaznosti částek a informací uvedených v účetní závěrce. Audit rovněž zahrnuje posouzení správnosti a vhodnosti použitých účetních zásad a významných odhadů učiněných společností a zhodnocení celkové prezentace účetní závěrky. Jsme přesvědčeni, že provedený audit poskytuje přiměřený podklad pro vyjádření výroku.

Podle našeho názoru, účetní závěrka ve všech významných ohledech **věrně zobrazuje** aktiva, závazky, vlastní kapitál a finanční situaci společnosti F I X U M a.s. k 31. prosinci 2002 a výsledek jejího hospodaření za rok 2002 v souladu se zákonem o účetnictví a příslušnými předpisy platnými v České republice.

V Ostravě dne 27. června 2003

AUDITORSKÁ SPOLEČNOST
CONSULT s.r.o.

28. října 100/1417, Ostrava
Osvědčení KA ČR č. 374




Ing. Alena Čechová-jednatel
auditor č. osvědčení 1723

Přílohy: auditovaná rozvaha
 auditovaný výkaz zisků a ztrát
 auditovaná příloha